



ESTADO DEL EJERCICIO DEL PRESUPUESTO

CIERRE A MARZO DE 2021

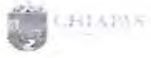
Centro Estatal de Prevención Social de la Violencia y Participación Ciudadana

(Pesos)

CAPÍTULOS / CONCEPTOS	PRESUPUESTO AUTORIZADO				COMPROMETIDO	DEVENGADO	EJERCIDO	PAGADO	Variación Nominal	
	PRESUPUESTO DE EGRESOS APROBADO	AMPLIACIONES	REDUCCIONES	MODIFICADO					Modificado Comprometido	Modificado Devengado
TOTAL	1,162,608.84	3,801,411.85	0.00	4,964,020.69	11,867,204.50	2,528,221.36	2,308,732.42	2,308,732.42	-6,903,183.81	2,435,799.33
Servicios Personales.	838,093.27	1,547,722.86	0.00	2,385,816.13	11,400,462.29	2,304,753.58	2,089,332.67	2,089,332.67	-9,014,646.16	81,062.55
Remuneraciones al Personal de Carácter Permanente.	358,253.07	0.00	0.00	358,253.07	1,418,653.23	360,457.10	336,968.52	336,968.52	-1,060,400.16	-2,204.03
Remuneraciones al Personal de Carácter Transitorio.	0.00	1,143,236.91	0.00	1,143,236.91	4,572,947.64	1,143,236.94	1,032,182.59	1,032,182.59	-3,429,710.73	-0.03
Remuneraciones Adicionales y Especiales.	321,409.41	404,485.95	0.00	725,895.36	4,513,520.57	718,307.17	639,071.19	639,071.19	-3,787,625.21	7,588.19
Seguridad Social.	99,318.79	0.00	0.00	99,318.79	316,955.85	23,640.37	23,640.37	23,640.37	-217,637.06	75,678.42
Otras Prestaciones Sociales y Económicas.	59,112.00	0.00	0.00	59,112.00	233,985.00	59,112.00	57,470.00	57,470.00	-174,873.00	0.00
Pago de Estímulos a Servidores Públicos.	0.00	0.00	0.00	0.00	344,400.00	0.00	0.00	0.00	-344,400.00	0.00
Materiales y Suministros.	88,000.00	436,930.04	0.00	524,930.04	74,502.61	74,502.61	74,502.61	74,502.61	450,427.43	450,427.43
Materiales de Administración, Emisión de Documentos y Artículos Oficiales.	52,000.00	0.00	0.00	52,000.00	40,960.92	40,960.92	40,960.92	40,960.92	11,039.06	11,039.06
Alimentos y Utensilios.	3,500.00	0.00	0.00	3,500.00	1,640.01	1,640.01	1,640.01	1,640.01	1,859.99	1,859.99
Materiales y Artículos de Construcción y de Reparación.	0.00	436,930.04	0.00	436,930.04	0.00	0.00	0.00	0.00	436,930.04	436,930.04
Combustibles, Lubricantes y Aditivos.	30,500.00	0.00	0.00	30,500.00	29,905.72	29,905.72	29,905.72	29,905.72	594.28	594.28
Herramientas, Refacciones y Accesorios Menores.	2,000.00	0.00	0.00	2,000.00	1,995.96	1,995.96	1,995.96	1,995.96	4.04	4.04
Servicios Generales.	236,515.57	1,118,733.04	0.00	1,355,248.61	392,239.60	148,965.17	144,897.14	144,897.14	963,009.01	1,206,283.44
Servicios Básicos.	24,474.99	0.00	0.00	24,474.99	23,823.00	23,823.00	23,823.00	23,823.00	651.99	651.99
Servicios Profesionales, Científicos, Técnicos y Otros Servicios.	10,584.41	0.00	0.00	10,584.41	0.00	0.00	0.00	0.00	10,584.41	10,584.41
Servicios Financieros, Bancarios y Comerciales.	22,400.00	0.00	0.00	22,400.00	22,400.00	22,400.00	22,400.00	22,400.00	0.00	0.00
Servicios de Instalación, Reparación, Mantenimiento y Conservación.	36,300.00	1,046,858.56	0.00	1,083,158.56	22,201.67	22,201.67	21,683.84	21,683.84	1,060,956.69	1,060,956.69
Servicios de Traslado y Viáticos.	125,914.87	50,000.00	0.00	175,914.87	81,939.00	63,699.00	60,149.00	60,149.00	93,975.87	112,215.87
Otros Servicios Generales.	16,841.30	21,874.48	0.00	38,715.78	241,875.73	16,841.30	16,841.30	16,841.30	-203,159.95	21,874.48
Bienes Muebles, Inmuebles e Intangibles.	0.00	698,025.91	0.00	698,025.91	0.00	0.00	0.00	0.00	698,025.91	698,025.91
Mobiliario y Equipo de Administración.	0.00	698,025.91	0.00	698,025.91	0.00	0.00	0.00	0.00	698,025.91	698,025.91

Mtra. Emma Itzel Orantes Ortega

Directora General



GOBIERNO CONSTITUCIONAL DEL ESTADO DE CHIAPAS

SECRETARÍA DE HACIENDA

Análisis de Partidas por Clasificación Administrativa

SISTEMA PRESUPUESTARIO 2021

(PESOS)

CIERRE DE MARZO

EP-0

Página 1 de

2.1.1.2.0.561 Centro Estatal de Prevención Social de la Violencia y Participación Ciudadana

miércoles, 31 de marzo de 2021


Table with columns: UR, FE, FSF, SSF, PS, PP, OA, AI, PT, MP, IO, COGC, GASTO, TG, TR, FF, SFE, RM, PF, CP, DM, DESCRIPCIÓN, Presupuesto Aprobado, Modificación Neta, Presupuesto Modificado, Presupuesto Liberado, Presupuesto por Liberar, Presupuesto Ministrado, Presupuesto Comprometido, Presupuesto Devengado, Presupuesto Ejercido, Presupuesto Pagado, Subejercicio. Includes rows for 'Gran Total', 'Total', and various sub-items like 'Dirección General', 'Materiales y Suministros', etc.

DIRECTORA GENERAL

Mra. Emma Itzel Orantes Ortega

JEFE DEL ÁREA DE APOYO ADMINISTRATIVO

C.P. Marlen del Rosario Arróniz Gómez



GOBIERNO CONSTITUCIONAL DEL ESTADO DE CHIAPAS

SECRETARÍA DE HACIENDA

Por Capítulos, Concepto, Partida Genérica y Partida Específica por Clasificación Administrativa

SISTEMA PRESUPUESTARIO 2021

(PESOS)

CIERRE DE MARZO

EP-03

Página 1 de 5

miércoles, 31 de marzo de 2021

2.1.1.2.0.561 Centro Estatal de Prevención Social de la Violencia y Participación Ciudadana

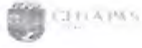
Capítulo/Concepto/ Partida/Gasto	Descripción	Presupuesto Aprobado	Modificación Neta	Presupuesto Modificado	Presupuesto Liberado	Presupuesto por Liberar	Presupuesto Ministrado	Presupuesto Comprometido	Presupuesto Devengado	Presupuesto Ejercido	Presupuesto Pagado	Subejercicio
Gran Total		23,667,427.85	2,181,814.51	25,849,242.36	25,849,242.36	0.00	4,964,020.69	11,867,204.50	2,528,221.36	2,308,732.42	2,308,732.42	23,321,021.00
INSTITUCIONALES		7,251,500.01	2,181,814.51	9,433,314.52	9,433,314.52	0.00	3,344,423.35	4,155,418.82	980,498.47	934,531.95	934,531.95	8,452,816.05
1000	Servicios Personales.	3,884,559.89	0.00	3,884,559.89	3,884,559.89	0.00	838,093.27	3,859,698.59	757,030.69	715,132.20	715,132.20	3,127,529.20
1100	Remuneraciones al Personal de Carácter Permanente.	1,433,012.28	0.00	1,433,012.28	1,433,012.28	0.00	358,253.07	1,418,653.23	360,457.10	336,968.52	336,968.52	1,072,555.18
113	Sueldos Base al Personal Permanente.	1,433,012.28	0.00	1,433,012.28	1,433,012.28	0.00	358,253.07	1,418,653.23	360,457.10	336,968.52	336,968.52	1,072,555.18
11304	Sueldo al Personal de Confianza.	1,433,012.28	0.00	1,433,012.28	1,433,012.28	0.00	358,253.07	1,418,653.23	360,457.10	336,968.52	336,968.52	1,072,555.18
1300	Remuneraciones Adicionales y Especiales.	1,814,325.61	0.00	1,814,325.61	1,814,325.61	0.00	321,409.41	1,808,804.51	313,821.22	297,053.31	297,053.31	1,500,504.39
132	Primas de Vacaciones, Dominical y Gratificación de Fin de Año.	314,415.03	0.00	314,415.03	314,415.03	0.00	0.00	314,415.03	0.00	0.00	0.00	314,415.03
13201	Primas de Vacaciones y Dominical.	36,171.65	0.00	36,171.65	36,171.65	0.00	0.00	36,171.65	0.00	0.00	0.00	36,171.65
13202	Agonía o Gratificación de Fin de Año.	278,243.38	0.00	278,243.38	278,243.38	0.00	0.00	278,243.38	0.00	0.00	0.00	278,243.38
134	Compensaciones.	1,499,910.58	0.00	1,499,910.58	1,499,910.58	0.00	321,409.41	1,494,389.48	313,821.22	297,053.31	297,053.31	1,186,089.36
13420	Compensaciones por Servicios Especiales.	1,499,910.58	0.00	1,499,910.58	1,499,910.58	0.00	321,409.41	1,494,389.48	313,821.22	297,053.31	297,053.31	1,186,089.36
1400	Seguridad Social.	319,474.00	0.00	319,474.00	319,474.00	0.00	99,318.79	316,955.85	23,640.37	23,640.37	23,640.37	295,833.63
141	Aportaciones de Seguridad Social.	126,573.85	0.00	126,573.85	126,573.85	0.00	31,643.49	124,225.51	18,747.32	18,747.32	18,747.32	107,826.53
14103	Aportaciones al IMSS.	126,573.85	0.00	126,573.85	126,573.85	0.00	31,643.49	124,225.51	18,747.32	18,747.32	18,747.32	107,826.53
142	Aportaciones a Fondos de Vivienda.	187,837.29	0.00	187,837.29	187,837.29	0.00	62,612.44	187,837.29	0.00	0.00	0.00	187,837.29
14202	Aportaciones al INFONAVIT.	187,837.29	0.00	187,837.29	187,837.29	0.00	62,612.44	187,837.29	0.00	0.00	0.00	187,837.29
144	Aportaciones para Seguros.	5,062.86	0.00	5,062.86	5,062.86	0.00	5,062.86	4,893.05	4,893.05	4,893.05	4,893.05	169.81
14401	Cuotas para el Seguro de Vida.	5,062.86	0.00	5,062.86	5,062.86	0.00	5,062.86	4,893.05	4,893.05	4,893.05	4,893.05	169.81
1500	Otras Prestaciones Sociales y Económicas.	236,448.00	0.00	236,448.00	236,448.00	0.00	59,112.00	233,985.00	59,112.00	57,470.00	57,470.00	177,336.00
159	Otras Prestaciones Sociales y Económicas.	236,448.00	0.00	236,448.00	236,448.00	0.00	59,112.00	233,985.00	59,112.00	57,470.00	57,470.00	177,336.00
15906	Previsión Social Múltiple.	236,448.00	0.00	236,448.00	236,448.00	0.00	59,112.00	233,985.00	59,112.00	57,470.00	57,470.00	177,336.00
1700	Pago de Estímulos a Servidores Públicos.	81,300.00	0.00	81,300.00	81,300.00	0.00	0.00	81,300.00	0.00	0.00	0.00	81,300.00
171	Estímulos.	81,300.00	0.00	81,300.00	81,300.00	0.00	0.00	81,300.00	0.00	0.00	0.00	81,300.00
17102	Estímulos al Personal.	21,600.00	0.00	21,600.00	21,600.00	0.00	0.00	21,600.00	0.00	0.00	0.00	21,600.00
17103	Incentivo al Personal.	59,700.00	0.00	59,700.00	59,700.00	0.00	0.00	59,700.00	0.00	0.00	0.00	59,700.00
2000	Materiales y Suministros.	407,227.52	459,833.33	867,060.85	867,060.85	0.00	524,930.04	74,502.61	74,502.61	74,502.61	74,502.61	792,558.24
2100	Materiales de Administración, Emisión de Documentos y Artículos Oficiales.	151,400.00	5,450.00	156,850.00	156,850.00	0.00	52,000.00	40,960.92	40,960.92	40,960.92	40,960.92	115,899.08
211	Materiales, Útiles y Equipos Menores de Oficina.	50,000.00	5,450.00	55,450.00	55,450.00	0.00	20,000.00	10,858.45	10,858.45	10,858.45	10,858.45	44,591.55
21101	Materiales y Útiles de Oficina.	50,000.00	5,450.00	55,450.00	55,450.00	0.00	20,000.00	10,858.45	10,858.45	10,858.45	10,858.45	44,591.55
214	Materiales, Útiles y Equipos Menores de Tecnologías de la Información y Comunicaciones.	66,400.00	0.00	66,400.00	66,400.00	0.00	22,000.00	20,244.15	20,244.15	20,244.15	20,244.15	46,155.85
21401	Materiales y Útiles Consumibles para el Procesamiento en Equipos y Bienes Informáticos.	66,400.00	0.00	66,400.00	66,400.00	0.00	22,000.00	20,244.15	20,244.15	20,244.15	20,244.15	46,155.85
216	Material de Limpieza.	35,000.00	0.00	35,000.00	35,000.00	0.00	10,000.00	9,858.32	9,858.32	9,858.32	9,858.32	25,141.68
21601	Material de Limpieza.	35,000.00	0.00	35,000.00	35,000.00	0.00	10,000.00	9,858.32	9,858.32	9,858.32	9,858.32	25,141.68
2200	Alimentos y Utensilios.	7,148.55	0.00	7,148.55	7,148.55	0.00	3,500.00	1,640.01	1,640.01	1,640.01	1,640.01	5,508.54
221	Productos Alimenticios para Personas.	7,148.55	0.00	7,148.55	7,148.55	0.00	3,500.00	1,640.01	1,640.01	1,640.01	1,640.01	5,508.54
22111	Productos Alimenticios para Personas.	7,148.55	0.00	7,148.55	7,148.55	0.00	3,500.00	1,640.01	1,640.01	1,640.01	1,640.01	5,508.54
2400	Materiales y Artículos de Construcción y de Reparación.	0.00	436,930.04	436,930.04	436,930.04	0.00	436,930.04	0.00	0.00	0.00	0.00	436,930.04
246	Material Eléctrico y Electrónico.	0.00	436,930.04	436,930.04	436,930.04	0.00	436,930.04	0.00	0.00	0.00	0.00	436,930.04
24601	Material Eléctrico y Electrónico.	0.00	436,930.04	436,930.04	436,930.04	0.00	436,930.04	0.00	0.00	0.00	0.00	436,930.04
2600	Combustibles, Lubricantes y Aditivos.	134,100.64	11,599.06	145,699.70	145,699.70	0.00	30,500.00	29,905.72	29,905.72	29,905.72	29,905.72	115,793.98
261	Combustibles, Lubricantes y Aditivos.	134,100.64	11,599.06	145,699.70	145,699.70	0.00	30,500.00	29,905.72	29,905.72	29,905.72	29,905.72	115,793.98

DIRECTORA GENERAL

Mtra. Emma Luz Orantes Ortega

JEFE DEL ÁREA DE APOYO ADMINISTRATIVO

C.P. Marlen del Rosario Arróniz Gómez



GOBIERNO CONSTITUCIONAL DEL ESTADO DE CHIAPAS

SECRETARÍA DE HACIENDA

Resumen Tipo de Gasto y Partida
SISTEMA PRESUPUESTARIO 2021

(PESOS)

CIERRE DE MARZO

EP-08

Página 1 de 5

2.1.1.2.0.561 Centro Estatal de Prevención Social de la Violencia y Participación Ciudadana

miércoles, 31 de marzo de 2021

TIPO GASTO / CAPÍTULOS / CONCEPTOS / PARTIDAS	DESCRIPCIÓN	Presupuesto Aprobado	Modificación Neta	Presupuesto Modificado	Presupuesto Liberado	Presupuesto por Liberar	Presupuesto Ministrado	Presupuesto Comprometido	Presupuesto Devengado	Presupuesto Ejercido	Presupuesto Pagado	Subejercicio
Gran Total		23,667,427.85	2,181,814.51	25,849,242.36	25,849,242.36	0.00	4,964,020.69	11,467,204.50	2,528,221.34	2,308,732.42	2,308,732.42	23,321,021.00
Total Institucional		7,251,500.01	2,181,814.51	9,433,314.52	9,433,314.52	0.00	3,344,423.35	4,155,418.82	980,496.47	934,531.95	934,531.95	8,452,816.05
Total Inversión		16,415,927.84	0.00	16,415,927.84	16,415,927.84	0.00	1,619,597.34	7,311,785.68	1,547,722.89	1,374,200.47	1,374,200.47	14,868,204.95
Total		23,667,427.85	2,181,814.51	25,849,242.36	25,849,242.36	0.00	4,964,020.69	11,467,204.50	2,528,221.34	2,308,732.42	2,308,732.42	23,321,021.00
Institucional		7,251,500.01	2,181,814.51	9,433,314.52	9,433,314.52	0.00	3,344,423.35	4,155,418.82	980,496.47	934,531.95	934,531.95	8,452,816.05
Inversión		16,415,927.84	0.00	16,415,927.84	16,415,927.84	0.00	1,619,597.34	7,311,785.68	1,547,722.89	1,374,200.47	1,374,200.47	14,868,204.95
1 Gasto Corriente		11,658,810.01	1,945,427.08	13,604,237.09	13,604,237.09	0.00	2,668,271.50	5,315,315.80	980,496.47	934,531.95	934,531.95	12,623,700.61
1000 Servicios Personales.		3,884,598.89	0.00	3,884,598.89	3,884,598.89	0.00	808,933.27	3,895,696.95	757,030.69	715,132.25	715,132.25	3,127,529.20
1100 Remuneraciones al Personal de Carácter Permanente.		1,471,012.28	0.00	1,471,012.28	1,471,012.28	0.00	376,251.07	1,498,651.23	360,457.10	336,968.52	336,968.52	1,072,555.18
113 Sueldos Base al Personal Permanente.		1,471,012.28	0.00	1,471,012.28	1,471,012.28	0.00	376,251.07	1,498,651.23	360,457.10	336,968.52	336,968.52	1,072,555.18
11304 Sueldo al Personal de Confianza.		1,471,012.28	0.00	1,471,012.28	1,471,012.28	0.00	376,251.07	1,498,651.23	360,457.10	336,968.52	336,968.52	1,072,555.18
1300 Remuneraciones Adicionales y Especiales.		1,814,125.61	0.00	1,814,125.61	1,814,125.61	0.00	332,408.40	3,800,804.51	317,822.22	297,651.11	297,651.11	3,501,024.19
132 Primas de Vacaciones, Dominical y Gratificación de Fin de Año.		314,415.01	0.00	314,415.01	314,415.01	0.00	0.00	314,415.01	0.00	0.00	0.00	314,415.01
13201 Primas de Vacaciones y Dominical.		36,171.65	0.00	36,171.65	36,171.65	0.00	0.00	36,171.65	0.00	0.00	0.00	36,171.65
13202 Aguinaldo o Gratificación de Fin de Año.		278,243.36	0.00	278,243.36	278,243.36	0.00	0.00	278,243.36	0.00	0.00	0.00	278,243.36
134 Compensaciones.		1,499,910.58	0.00	1,499,910.58	1,499,910.58	0.00	321,409.41	3,800,804.51	311,822.22	297,651.11	297,651.11	3,186,029.16
13420 Compensaciones por Servicios Especiales.		1,499,910.58	0.00	1,499,910.58	1,499,910.58	0.00	321,409.41	3,800,804.51	311,822.22	297,651.11	297,651.11	3,186,029.16
1400 Seguridad Social.		319,474.00	0.00	319,474.00	319,474.00	0.00	99,318.79	316,955.85	234,403.37	234,403.37	234,403.37	299,933.61
141 Aportaciones de Seguridad Social.		319,474.00	0.00	319,474.00	319,474.00	0.00	99,318.79	316,955.85	234,403.37	234,403.37	234,403.37	299,933.61
14103 Aportaciones al IMSS.		319,474.00	0.00	319,474.00	319,474.00	0.00	99,318.79	316,955.85	234,403.37	234,403.37	234,403.37	299,933.61
142 Aportaciones a Fondos de Vivienda.		187,837.29	0.00	187,837.29	187,837.29	0.00	62,612.44	187,837.29	0.00	0.00	0.00	187,837.29
14202 Aportaciones al INFONAVIT.		187,837.29	0.00	187,837.29	187,837.29	0.00	62,612.44	187,837.29	0.00	0.00	0.00	187,837.29
144 Aportaciones para Seguros.		5,962.86	0.00	5,962.86	5,962.86	0.00	5,962.86	4,893.85	4,893.85	4,893.85	4,893.85	166.83
14401 Cuotas para el Seguro de Vida.		5,962.86	0.00	5,962.86	5,962.86	0.00	5,962.86	4,893.85	4,893.85	4,893.85	4,893.85	166.83
1500 Otras Prestaciones Sociales y Económicas.		236,448.00	0.00	236,448.00	236,448.00	0.00	59,112.00	233,985.00	59,112.00	57,476.00	57,476.00	177,336.00
159 Otras Prestaciones Sociales y Económicas.		236,448.00	0.00	236,448.00	236,448.00	0.00	59,112.00	233,985.00	59,112.00	57,476.00	57,476.00	177,336.00
15906 Previsión Social Múltiple.		236,448.00	0.00	236,448.00	236,448.00	0.00	59,112.00	233,985.00	59,112.00	57,476.00	57,476.00	177,336.00
1700 Pago de Estímulos a Servidores Públicos.		81,300.00	0.00	81,300.00	81,300.00	0.00	0.00	81,300.00	0.00	0.00	0.00	81,300.00
171 Estímulos.		81,300.00	0.00	81,300.00	81,300.00	0.00	0.00	81,300.00	0.00	0.00	0.00	81,300.00
17102 Estímulos al Personal.		81,300.00	0.00	81,300.00	81,300.00	0.00	0.00	81,300.00	0.00	0.00	0.00	81,300.00
17103 Incentivo al Personal.		0.00	0.00	0.00	0.00	0.00	0.00	0.00	0.00	0.00	0.00	0.00
2000 Materiales y Suministros.		59,790.00	0.00	59,790.00	59,790.00	0.00	59,790.00	0.00	0.00	0.00	0.00	59,790.00
2100 Materiales de Administración, Emisión de Documentos y Artículos Oficiales.		807,207.52	498,833.13	1,306,040.65	867,560.85	0.00	524,938.04	74,502.61	74,502.61	74,502.61	74,502.61	792,538.24
211 Materiales, Útiles y Equipos Menores de Oficina.		151,408.00	5,450.00	156,858.00	156,858.00	0.00	52,000.00	40,960.52	40,960.52	40,960.52	40,960.52	115,897.48
21101 Materiales y Útiles de Oficina.		151,408.00	5,450.00	156,858.00	156,858.00	0.00	52,000.00	40,960.52	40,960.52	40,960.52	40,960.52	115,897.48

DIRECTORA GENERAL

Mtra. Emma Itzel Orantes Ortega

JEFE DEL ÁREA DE APOYO ADMINISTRATIVO

C.P. Marlen del Rosario Arróniz Gómez



GOBIERNO CONSTITUCIONAL DEL ESTADO DE CHIAPAS
SECRETARÍA DE HACIENDA
Recursos Federales - Fondo General de Participaciones (Clasificación Administrativa)
SISTEMA PRESUPUESTARIO 2021
(PESOS)
CIERRE DE MARZO

2.1.1.2.0.561 Centro Estatal de Prevención Social de la Violencia y Participación Ciudadana

UR	FI	FUN	SF	SSFP	PP	OA	AI	PT	MPIO	COGC	GASTO	TG	TR	FF	SFTE	DESCRIPCIÓN	Presupuesto Aprobado	Modificación Neta	Presupuesto Modificado	Presupuesto Liberado	Presupuesto por Liberar	Presupuesto Ministrado	Presupuesto Comprometido	Presupuesto Devengado	Presupuesto Ejercido	Presupuesto Pagado	Subejercicio						
Gran Total																	10,263,630.96	2,181,814.51	12,445,445.47	12,445,445.47	0.00	4,567,630.64	10,238,769.66	2,304,753.58	2,089,332.67	2,089,332.67	10,140,691.89						
Total																	10,263,630.96	2,181,814.51	12,445,445.47	12,445,445.47	0.00	4,567,630.64	10,238,769.66	2,304,753.58	2,089,332.67	2,089,332.67	10,140,691.89						
TOTAL FUENTE DE FINANCIAMIENTO																	10,263,630.96	2,181,814.51	12,445,445.47	12,445,445.47	0.00	4,567,630.64	10,238,769.66	2,304,753.58	2,089,332.67	2,089,332.67	10,140,691.89						
TOTAL GLOBAL FUNCIÓN 7 Asuntos de Orden Público y de Seguridad Interior																	10,263,630.96	2,181,814.51	12,445,445.47	12,445,445.47	0.00	4,567,630.64	10,238,769.66	2,304,753.58	2,089,332.67	2,089,332.67	10,140,691.89						
TOTAL GLOBAL SUBFUENTE DE FINANCIAMIENTO H Recursos por Reducciones en Otras Previsiones (Recursos del Ejercicio S)																	0.00	2,181,814.51	2,181,814.51	2,181,814.51	0.00	2,181,814.51	0.00	0.00	0.00	0.00	2,181,814.51						
INSTITUCIONALES																	0.00	2,181,814.51	2,181,814.51	2,181,814.51	0.00	2,181,814.51	0.00	0.00	0.00	0.00	2,181,814.51						
01																Dirección General	0.00	2,181,814.51	2,181,814.51	2,181,814.51	0.00	2,181,814.51	0.00	0.00	0.00	0.00	2,181,814.51						
01	1															Gobierno	0.00	2,181,814.51	2,181,814.51	2,181,814.51	0.00	2,181,814.51	0.00	0.00	0.00	0.00	2,181,814.51						
01	1	7														Asuntos de Orden Público y de Seguridad Interior	0.00	2,181,814.51	2,181,814.51	2,181,814.51	0.00	2,181,814.51	0.00	0.00	0.00	0.00	2,181,814.51						
01	1	7	4													Sistema Nacional de Seguridad Pública	0.00	2,181,814.51	2,181,814.51	2,181,814.51	0.00	2,181,814.51	0.00	0.00	0.00	0.00	2,181,814.51						
01	1	7	4	1												Sistema Nacional de Seguridad Pública	0.00	2,181,814.51	2,181,814.51	2,181,814.51	0.00	2,181,814.51	0.00	0.00	0.00	0.00	2,181,814.51						
01	1	7	4	1	C											Sociedad Segura y Estado de Derecho.	0.00	2,181,814.51	2,181,814.51	2,181,814.51	0.00	2,181,814.51	0.00	0.00	0.00	0.00	2,181,814.51						
01	1	7	4	1	C	092										Programa de prevención a la violencia	0.00	2,181,814.51	2,181,814.51	2,181,814.51	0.00	2,181,814.51	0.00	0.00	0.00	0.00	2,181,814.51						
01	1	7	4	1	C	092	01									Asignación Normal	0.00	2,181,814.51	2,181,814.51	2,181,814.51	0.00	2,181,814.51	0.00	0.00	0.00	0.00	2,181,814.51						
01	1	7	4	1	C	092	01	P10								Prevención del Delito	0.00	2,181,814.51	2,181,814.51	2,181,814.51	0.00	2,181,814.51	0.00	0.00	0.00	0.00	2,181,814.51						
01	1	7	4	1	C	092	01	P10	A001							Implementación y seguimiento de las políticas públicas de prevención social de la violencia con participación ciudadana	0.00	2,181,814.51	2,181,814.51	2,181,814.51	0.00	2,181,814.51	0.00	0.00	0.00	0.00	2,181,814.51						
01	1	7	4	1	C	092	01	P10	A001	101						Tarlá Gutiérrez	0.00	2,181,814.51	2,181,814.51	2,181,814.51	0.00	2,181,814.51	0.00	0.00	0.00	0.00	2,181,814.51						
01	1	7	4	1	C	092	01	P10	A001	101	0	2000				Materiales y Suministros.	0.00	436,930.04	436,930.04	436,930.04	0.00	436,930.04	0.00	0.00	0.00	0.00	436,930.04						
01	1	7	4	1	C	092	01	P10	A001	101	0	2400				Materiales y Artículos de Construcción y de Reparación.	0.00	436,930.04	436,930.04	436,930.04	0.00	436,930.04	0.00	0.00	0.00	0.00	436,930.04						
01	1	7	4	1	C	092	01	P10	A001	101	0	246				Material Eléctrico y Electrónico.	0.00	436,930.04	436,930.04	436,930.04	0.00	436,930.04	0.00	0.00	0.00	0.00	436,930.04						
01	1	7	4	1	C	092	01	P10	A001	101	0	24601	1	1	5811	H 1	Material Eléctrico y Electrónico.	0.00	436,930.04	436,930.04	436,930.04	0.00	436,930.04	0.00	0.00	0.00	0.00	436,930.04					
01	1	7	4	1	C	092	01	P10	A001	101	0	3000				Servicios Generales.	0.00	1,046,858.56	1,046,858.56	1,046,858.56	0.00	1,046,858.56	0.00	0.00	0.00	0.00	1,046,858.56						
01	1	7	4	1	C	092	01	P10	A001	101	0	3500				Servicios de Instalación, Reparación, Mantenimiento y Conservación.	0.00	1,046,858.56	1,046,858.56	1,046,858.56	0.00	1,046,858.56	0.00	0.00	0.00	0.00	1,046,858.56						
01	1	7	4	1	C	092	01	P10	A001	101	0	351				Conservación y Mantenimiento Menor de Inmuebles.	0.00	1,046,858.56	1,046,858.56	1,046,858.56	0.00	1,046,858.56	0.00	0.00	0.00	0.00	1,046,858.56						
01	1	7	4	1	C	092	01	P10	A001	101	0	35106	1	1	5811	H 1	Conservación y Mantenimiento Menor de Inmuebles.	0.00	1,046,858.56	1,046,858.56	1,046,858.56	0.00	1,046,858.56	0.00	0.00	0.00	0.00	1,046,858.56					
01	1	7	4	1	C	092	01	P10	A001	101	0	5000				Bienes Muebles, Inmuebles e Intangibles.	0.00	698,025.91	698,025.91	698,025.91	0.00	698,025.91	0.00	0.00	0.00	0.00	698,025.91						
01	1	7	4	1	C	092	01	P10	A001	101	0	5100				Mobiliario y Equipo de Administración.	0.00	698,025.91	698,025.91	698,025.91	0.00	698,025.91	0.00	0.00	0.00	0.00	698,025.91						
01	1	7	4	1	C	092	01	P10	A001	101	0	511				Muebles de Oficina y Estantería.	0.00	698,025.91	698,025.91	698,025.91	0.00	698,025.91	0.00	0.00	0.00	0.00	698,025.91						
01	1	7	4	1	C	092	01	P10	A001	101	0	51101	2	1	5811	H 1	Mobiliario.	0.00	698,025.91	698,025.91	698,025.91	0.00	698,025.91	0.00	0.00	0.00	0.00	698,025.91					
TOTAL GLOBAL SUBFUENTE DE FINANCIAMIENTO S Recursos del Ejercicio																	10,263,630.96	0.00	10,263,630.96	10,263,630.96	0.00	2,304,753.58	2,304,753.58	2,304,753.58	2,089,332.67	2,089,332.67	7,958,872.38						
INSTITUCIONALES																	3,884,559.29	0.00	3,884,559.29	3,884,559.29	0.00	3,884,559.29	3,884,559.29	3,884,559.29	3,884,559.29	3,884,559.29	3,884,559.29						
01																Dirección General	3,884,559.29	0.00	3,884,559.29	3,884,559.29	0.00	3,884,559.29	3,884,559.29	3,884,559.29	3,884,559.29	3,884,559.29	3,884,559.29						
01	1															Gobierno	3,884,559.29	0.00	3,884,559.29	3,884,559.29	0.00	3,884,559.29	3,884,559.29	3,884,559.29	3,884,559.29	3,884,559.29	3,884,559.29						
01	1	7														Asuntos de Orden Público y de Seguridad Interior	3,884,559.29	0.00	3,884,559.29	3,884,559.29	0.00	3,884,559.29	3,884,559.29	3,884,559.29	3,884,559.29	3,884,559.29	3,884,559.29						
01	1	7	4													Sistema Nacional de Seguridad Pública	3,884,559.29	0.00	3,884,559.29	3,884,559.29	0.00	3,884,559.29	3,884,559.29	3,884,559.29	3,884,559.29	3,884,559.29	3,884,559.29						
01	1	7	4	1												Sistema Nacional de Seguridad Pública	3,884,559.29	0.00	3,884,559.29	3,884,559.29	0.00	3,884,559.29	3,884,559.29	3,884,559.29	3,884,559.29	3,884,559.29	3,884,559.29						
01	1	7	4	1	C											Sociedad Segura y Estado de Derecho.	3,884,559.29	0.00	3,884,559.29	3,884,559.29	0.00	3,884,559.29	3,884,559.29	3,884,559.29	3,884,559.29	3,884,559.29	3,884,559.29						
01	1	7	4	1	C	092										Programa de prevención a la violencia	3,884,559.29	0.00	3,884,559.29	3,884,559.29	0.00	3,884,559.29	3,884,559.29	3,884,559.29	3,884,559.29	3,884,559.29	3,884,559.29						
01	1	7	4	1	C	092	01									Asignación Normal	3,884,559.29	0.00	3,884,559.29	3,884,559.29	0.00	3,884,559.29	3,884,559.29	3,884,559.29	3,884,559.29	3,884,559.29	3,884,559.29						
01	1	7	4	1	C	092	01	P10								Prevención del Delito	3,884,559.29	0.00	3,884,559.29	3,884,559.29	0.00	3,884,559.29	3,884,559.29	3,884,559.29	3,884,559.29	3,884,559.29	3,884,559.29						

DIRECTORA GENERAL

Mtra. Emma Isabel Orantes Ortega

JEFE DEL ÁREA DE APOYO ADMINISTRATIVO

C.P. Marlen del Rosario Arróniz Gómez



GOBIERNO CONSTITUCIONAL DEL ESTADO DE CHIAPAS

SECRETARÍA DE HACIENDA

Recursos Federales - Fondo de Fiscalización y Recaudación (Clasificación Administrativa)

SISTEMA PRESUPUESTARIO 2021

(PESOS)

CIERRE DE MARZO

2.1.1.2.0.561 Centro Estatal de Prevención Social de la Violencia y Participación Ciudadana

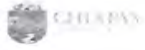
Table with columns: UR FI FUN SF SSF PS PP OA AI PT MPIO COGC GASTO TG TR FF SFTE, DESCRIPCIÓN, Presupuesto Aprobado, Modificación Neta, Presupuesto Modificado, Presupuesto Liberado, Presupuesto por Liberar, Presupuesto Ministrado, Presupuesto Comprometido, Presupuesto Devengado, Presupuesto Ejercido, Presupuesto Pagado, Subejercicio.

DIRECTORA GENERAL

Mtra. Emma Itzel Orantes Ortega

JEFE DEL ÁREA DE APOYO ADMINISTRATIVO

Marlen C.P. Marlen del Rosario Arróniz Gómez



GOBIERNO CONSTITUCIONAL DEL ESTADO DE CHIAPAS

SECRETARÍA DE HACIENDA

Otros Recursos - Impuesto a la Venta Final de Gasolina y Diesel (Clasificación Administrativa)

SISTEMA PRESUPUESTARIO 2021

(PESOS)

CIERRE DE MARZO

EP-5817

Página 1 de 4

miércoles, 31 de marzo de 2021

2.1.1.2.0.561 Centro Estatal de Prevención Social de la Violencia y Participación Ciudadana

Table with columns: UR, FI, FUN, SF, SFFPS, PP, OA, AI, PT, MPIO, COGC, GASTO, TG, TR, FF, SFTE, DESCRIPCIÓN, Presupuesto Aprobado, Modificación Neta, Presupuesto Modificado, Presupuesto Liberado, Presupuesto por Liberar, Presupuesto Ministrado, Presupuesto Comprometido, Presupuesto Devengado, Presupuesto Ejercido, Presupuesto Pagado, Subejercicio.

DIRECTORA GENERAL

Mtra. Emma Itzel Orantes Ortega

JEFE DEL ÁREA DE APOYO ADMINISTRATIVO

C.P. Marlen del Rosario Arróniz Gómez



GOBIERNO CONSTITUCIONAL DEL ESTADO DE CHIAPAS

SECRETARÍA DE HACIENDA

Otros Recursos - ISR Participable Estatal (Clasificación Administrativa)

SISTEMA PRESUPUESTARIO 2021

(PESOS)

CIERRE DE MARZO

2.1.1.2.0.561 Centro Estatal de Prevención Social de la Violencia y Participación Ciudadana

Table with columns: UR FI FUN SF SSF PS PP OA AT PT MPIO COGC GASTO TG TR FF SFTE, DESCRIPCIÓN, Presupuesto Aprobado, Modificación Neta, Presupuesto Modificado, Presupuesto Liberado, Presupuesto por Liberar, Presupuesto Ministrado, Presupuesto Comprometido, Presupuesto Devengado, Presupuesto Ejercido, Presupuesto Pagado, Subejercicio.

DIRECTORA GENERAL

Mtra. Emma Izet Grantes Ortega

JEFE DEL ÁREA DE APOYO ADMINISTRATIVO

Marlen C.P. Marlen del Rosario Arróniz Gómez